

**DECLARACION DE INTERESES PARA FUNCIONARIO**

CONTRALORIA GENERAL  
DE LA REPUBLICA  
OFICINA GENERAL DE PARTES  
REFERENCIA  
196788 14 MAY 2015



11320150514196788

... por obligación legal

Adhiere voluntariamente a buenas prácticas<sup>1</sup>.

**I. DATOS DE LA DECLARACION**

FECHA DE LA DECLARACIÓN	CIUDAD	REGIÓN	TIPO DE DECLARACIÓN
30/04/2015	SANTIAGO	RM	<input type="checkbox"/> Primera declaración <input checked="" type="checkbox"/> Actualización periódica <input type="checkbox"/> Actualización por hecho relevante
R.U.T.			
<b>10.346.917-1</b>			

**II. DATOS DEL DECLARANTE**

APELLIDO PATERNO	APELLIDO MATERNO	NOMBRES
OVALLE	NUÑEZ	MAXIMO GABRIEL

PROFESION U OFICIO	DOMICILIO
ING. EJECUCIÓN INFORMÁTICO	LORD COCHRANE 309, DEPARTAMENTO 2007, SANTIAGO.

INSTITUCION U ORGANISMO	DEPENDENCIA	CARGO
DIRECCION DE BIBLIOTECAS ARCHIVOS Y MUSEOS	COORDINACION DE POLITICA DIGITAL	JEFE UNIDAD DE GESTION DE SERVICIOS TECNOLOGICOS

GRADO	ANTIGÜEDAD EN EL CARGO	LUGAR EN QUE SE DESEMPEÑA
6	2 AÑOS y 3 MESES	MONEDA 650, SANTIAGO

**III. ACTIVIDADES PROFESIONALES**

**1. ACTIVIDADES INDIVIDUALES**

- Académico

- Asesorías Informáticas

PROFESIONES U OFICIOS EJERCIDOS EN FORMA INDEPENDIENTE

**2. ACTIVIDADES DEPENDIENTES**

ACTIVIDAD	TIPO DE CONTRATACION	REMUNERACION MENSUAL
JEFE UNIDAD DE GESTION DE SERVICIOS TECNOLOGICOS	CONTRATA	2.549.365 Bruto
ANTIGÜEDAD DEL VINCULO (años)	NOMBRE O RAZON SOCIAL DEL EMPLEADOR	RUT DEL EMPLEADOR
3 MESES	DIRECCION DE BIBLIOTECAS ARCHIVOS Y MUSEOS	60.905.000-4
ACTIVIDAD	TIPO DE CONTRATACION	REMUNERACION MENSUAL

<sup>1</sup> El instructivo Presidencial N° 2 de 2015 establece buenas prácticas en materia de declaraciones de intereses y de patrimonio para ciertas personas que no están obligadas en virtud de las ley, las que pueden completar la presente declaración.

ANTIGÜEDAD DEL VINCULO (años)	NOMBRE O RAZON SOCIAL DEL EMPLEADOR	RUT DEL EMPLEADOR
ACTIVIDAD	TIPO DE CONTRATACION	REMUNERACION MENSUAL
ANTIGÜEDAD DEL VINCULO (años)	NOMBRE O RAZON SOCIAL DEL EMPLEADOR	RUT DEL EMPLEADOR

### 3. COLABORACIONES O APORTES A PERSONAS JURIDICAS SIN FINES DE LUCRO

NOMBRE DE LA ENTIDAD RECEPTORA		TIPO DE PERSONA JURIDICA	
RUT DE LA ENTIDAD RECEPTORA		<input type="checkbox"/> Corporación de Derecho Público <input type="checkbox"/> Corporación de Derecho Privado <input type="checkbox"/> Fundación <input type="checkbox"/> Asociación Gremial <input type="checkbox"/> Sindicato o Federación de organizaciones de trabajadores <input type="checkbox"/> Junta de Vecinos u otra organización comunitaria <input type="checkbox"/> Iglesia o entidad religiosa <input type="checkbox"/> Partido político <input type="checkbox"/> Otra (especificar):	
NATURALEZA DEL VINCULO			
<input type="checkbox"/> Socio <input type="checkbox"/> Colaborador <input type="checkbox"/> Otro (indicar):			
ANTIGÜEDAD DEL VINCULO (años)			
FRECUENCIA ANUAL	PARTICIPACION EN LA DIRECCION O ADMINISTRACION	TIPO DE COLABORACION O APORTE	
<input type="checkbox"/> 3 ocasiones <input type="checkbox"/> 4 a 7 ocasiones <input type="checkbox"/> 8 a 11 ocasiones <input type="checkbox"/> Mensualmente <input type="checkbox"/> Otra:	<input type="checkbox"/> SI <input type="checkbox"/> NO <input type="checkbox"/> SI, ANTES DE LA DECLARACION	<input type="checkbox"/> Cuotas <input type="checkbox"/> Servicios profesionales <input type="checkbox"/> Otros aportes (describir):	
NOMBRE DE LA ENTIDAD RECEPTORA		TIPO DE PERSONA JURIDICA	
RUT DE LA ENTIDAD RECEPTORA		<input type="checkbox"/> Corporación de Derecho Público <input type="checkbox"/> Corporación de Derecho Privado <input type="checkbox"/> Fundación <input type="checkbox"/> Asociación Gremial <input type="checkbox"/> Sindicato o Federación de organizaciones de trabajadores <input type="checkbox"/> Junta de Vecinos u otra organización comunitaria <input type="checkbox"/> Iglesia o entidad religiosa <input type="checkbox"/> Partido político <input type="checkbox"/> Otra (especificar):	
NATURALEZA DEL VINCULO			
<input type="checkbox"/> Socio <input type="checkbox"/> Colaborador <input type="checkbox"/> Otro (indicar):			
ANTIGÜEDAD DEL VINCULO (años)			
FRECUENCIA ANUAL	PARTICIPACION EN LA DIRECCION O ADMINISTRACION	TIPO DE COLABORACION O APORTE	
<input type="checkbox"/> 3 ocasiones <input type="checkbox"/> 4 a 7 ocasiones <input type="checkbox"/> 8 a 11 ocasiones <input type="checkbox"/> Mensualmente <input type="checkbox"/> Otra:	<input type="checkbox"/> SI <input type="checkbox"/> NO <input type="checkbox"/> SI, ANTES DE LA DECLARACION	<input type="checkbox"/> Cuotas <input type="checkbox"/> Servicios profesionales <input type="checkbox"/> Otros aportes (describir):	
NOMBRE DE LA ENTIDAD RECEPTORA		TIPO DE PERSONA JURIDICA	
RUT DE LA ENTIDAD RECEPTORA		<input type="checkbox"/> Corporación de Derecho Público <input type="checkbox"/> Corporación de Derecho Privado <input type="checkbox"/> Fundación <input type="checkbox"/> Asociación Gremial	
NATURALEZA DEL VINCULO			

<input type="checkbox"/> Socio <input type="checkbox"/> Colaborador <input type="checkbox"/> Otro (indicar):		<input type="checkbox"/> Sindicato o Federación de organizaciones de trabajadores <input type="checkbox"/> Junta de Vecinos u otra organización comunitaria <input type="checkbox"/> Iglesia o entidad religiosa <input type="checkbox"/> Partido político <input type="checkbox"/> Otra (especificar):
ANTIGÜEDAD DEL VINCULO (años)		
FRECUENCIA ANUAL	PARTICIPACION EN LA DIRECCION O ADMINISTRACION	TIPO DE COLABORACION O APORTE
<input type="checkbox"/> 3 ocasiones <input type="checkbox"/> 4 a 7 ocasiones <input type="checkbox"/> 8 a 11 ocasiones <input type="checkbox"/> Mensualmente <input type="checkbox"/> Otra:	<input type="checkbox"/> SI <input type="checkbox"/> NO <input type="checkbox"/> SI, ANTES DE LA DECLARACION	<input type="checkbox"/> Cuotas <input type="checkbox"/> Servicios profesionales <input type="checkbox"/> Otros aportes (describir):

#### IV. ACTIVIDADES ECONOMICAS

##### 1. PARTICIPACIONES EN PERSONAS JURIDICAS CON FINES DE LUCRO

NOMBRE DE LA SOCIEDAD	TIPO DE SOCIEDAD
RUT DE LA SOCIEDAD	<input type="checkbox"/> Anónima Abierta <input type="checkbox"/> Anónima Cerrada <input type="checkbox"/> Responsabilidad limitada <input type="checkbox"/> En comandita simple <input type="checkbox"/> En comandita por acciones <input type="checkbox"/> Colectiva Civil <input type="checkbox"/> Colectiva Comercial <input type="checkbox"/> De Hecho <input type="checkbox"/> Asociación o Cuentas en participación <input type="checkbox"/> Otra (especificar):
FECHA DE LA CONSTITUCION DE LA SOCIEDAD (escritura)	
FECHA Y NUMERO DE LA INSCRIPCION EN EL REGISTRO DE COMERCIO	
FECHA DE PUBLICACION (si corresponde)	ANTIGÜEDAD DE LA PARTICIPACION (años)
TIPO DE PARTICIPACION	PARTICIPACION EN LA ADMINISTRACION
<input type="checkbox"/> Capital: <input type="checkbox"/> Porcentaje de participación en el capital: <input type="checkbox"/> Trabajo:	<input type="checkbox"/> SI <input type="checkbox"/> NO <input type="checkbox"/> SI, ANTES DE LA DECLARACION
NOMBRE DE LA SOCIEDAD	TIPO DE SOCIEDAD
RUT DE LA SOCIEDAD	<input type="checkbox"/> Anónima Abierta <input type="checkbox"/> Anónima Cerrada <input type="checkbox"/> Responsabilidad limitada <input type="checkbox"/> En comandita simple <input type="checkbox"/> En comandita por acciones <input type="checkbox"/> Colectiva Civil <input type="checkbox"/> Colectiva Comercial <input type="checkbox"/> De Hecho <input type="checkbox"/> Asociación o Cuentas en participación <input type="checkbox"/> Otra (especificar):
FECHA DE LA CONSTITUCION DE LA SOCIEDAD (escritura)	
FECHA Y NUMERO DE LA INSCRIPCION EN EL REGISTRO DE COMERCIO	
FECHA DE PUBLICACION (si corresponde)	ANTIGÜEDAD DE LA PARTICIPACION (años)
TIPO DE PARTICIPACION	PARTICIPACION EN LA ADMINISTRACION
<input type="checkbox"/> Capital: <input type="checkbox"/> Porcentaje de participación en el capital: <input type="checkbox"/> Trabajo:	<input type="checkbox"/> SI <input type="checkbox"/> NO <input type="checkbox"/> SI, ANTES DE LA DECLARACION
NOMBRE DE LA SOCIEDAD	TIPO DE SOCIEDAD
	<input type="checkbox"/> Anónima Abierta

RUT DE LA SOCIEDAD	
FECHA DE LA CONSTITUCION DE LA SOCIEDAD (escritura)	
FECHA Y NUMERO DE LA INSCRIPCION EN EL REGISTRO DE COMERCIO	
FECHA DE PUBLICACION (sí corresponde)	ANTIGÜEDAD DE LA PARTICIPACION (años)
TIPO DE PARTICIPACION	PARTICIPACION EN LA ADMINISTRACION
<input type="checkbox"/> Capital: <input type="checkbox"/> Porcentaje de participación en el capital: <input type="checkbox"/> Trabajo:	<input type="checkbox"/> SI <input type="checkbox"/> NO <input type="checkbox"/> SI, ANTES DE LA DECLARACION

<b>2. ACTIVIDADES INDIVIDUALES</b>	
INDUSTRIA O COMERCIO DESARROLLADOS EN FORMA INDEPENDIENTE	CAPITAL APROXIMADO

<b>V. ACTIVIDADES PROFESIONALES Y ECONÓMICAS EN LAS QUE HAYA PARTICIPADO EN LOS DOS AÑOS ANTERIORES A LA ASUNCIÓN EN EL CARGO</b>
<p>-Director de TI en Universidad Tecnológica Metropolitana; Cargo de Planta desde 2004.</p> <p>- Dictar clases en Institutos privados y Universidad.</p>

<b>VI. DECLARACION</b>
------------------------


<p><b>1. DECLARO BAJO JURAMENTO QUE LA INFORMACION CONTENIDA EN ESTE DOCUMENTO ES EXPRESION FIEL DE LA VERDAD.</b></p>
<p><b>2. DECLARO ESTAR EN CONOCIMIENTO DE LA OBLIGACION DE ACTUALIZAR ESTA DECLARACION CADA CUATRO AÑOS O CADA VEZ QUE OCURRA ALGUN HECHO RELEVANTE QUE MODIFIQUE SU CONTENIDO.</b></p>
<p><b>3. AUTORIZO A COMUNICAR O TRANSMITIR LOS DATOS PERSONALES, NO EXIGIDOS POR LA LEY Y CONTENIDOS EN LA PRESENTE DECLARACIÓN, CONFORME A LA LEY N° 19.628<sup>2</sup>.</b></p> <p> <input type="checkbox"/> SÍ  <input type="checkbox"/> NO </p>

<sup>2</sup> La comunicación o transmisión de datos, o darlos a conocer de cualquier forma a personas distintas del titular, sólo puede efectuarse cuando la ley lo autorice o el titular consienta expresamente en ello.

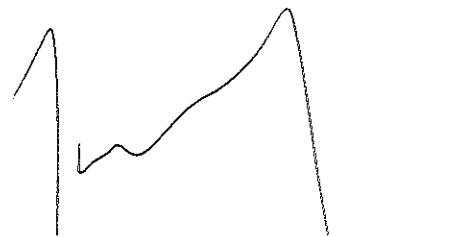
**VI. AUTENTIFICACION Y DATOS DEL MINISTRO DE FE**

**LA PRESENTE DECLARACION SE EXTIENDE EN TRES EJEMPLARES IDENTICOS AUTENTICADOS POR EL MINISTRO DE FE QUE SUSCRIBE**


JOSÉ RAFAEL CORTÉS VERRARA		12.882.006-4
NOMBRE COMPLETO DEL MINISTRO DE FE		RUT DEL MINISTRO DE FE
JEFE DEPTO. JURIDICO. (TYP)	4	DIBAM.
CARGO QUE OCUPA	GRADO	ENTIDAD U ORGANISMO



**FIRMA DEL DECLARANTE**



**FIRMA Y TIMBRE DEL MINISTRO DE FE**



José Rafael Cortés Vergara  
 Abogado  
 Jefe Departamento Jurídico (TYP)  
 Dirección de Bibliotecas, Archivos y Museos

**RECIBO**

Nº Registro: \_\_\_\_\_

**30 ABR 2015**


Para: \_\_\_\_\_

C.C. \_\_\_\_\_

Observación: \_\_\_\_\_

Estado, Gestión y Desarrollo de P. \_\_\_\_\_





**DECLARACION DE INTERESES PARA FUNCIONARIOS Y AUTORIDADES  
REGIDOS POR EL DS. N° 99, DE 2000,  
DEL MINISTERIO SECRETARIA GENERAL DE LA PRESIDENCIA**

**I. DATOS DE LA DECLARACION**

FECHA DE LA DECLARACION	CIUDAD	REGION	TIPO DE DECLARACION
	SANTIAGO	RM	<input checked="" type="checkbox"/> Primera declaracion
R.U.T.			<input type="checkbox"/> Actualizacion periodica
			<input type="checkbox"/> Actualizacion por hecho relevante

**II. DATOS DEL DECLARANTE**

APELLIDO PATERNO	APELLIDO MATERNO	NOMBRES
OVALLE	NUÑEZ	MAXIMO GABRIEL

PROFESION U OFICIO	DOMICILIO
ING. EJECUCION INFORMÁTICO	

INSTITUCION U ORGANISMO	DEPENDENCIA	CARGO
DIRECCION DE BIBLIOTECAS ARCHIVOS Y MUSEOS	COORDINACION DE POLITICA DIGITAL	JEFE UNIDAD DE GESTION DE SERVICIOS TECNOLOGICOS

GRADO	ANTIGÜEDAD EN EL CARGO	LUGAR EN QUE SE DESEMPEÑA
6	3 MESES	MONEDA 650, SANTIAGO

**III. ACTIVIDADES PROFESIONALES**

**1. ACTIVIDADES INDIVIDUALES**

- Académico
- Asesorias Informáticas

PROFESIONES U OFICIOS EJERCIDOS EN FORMA INDEPENDIENTE

**2. ACTIVIDADES DEPENDIENTES**

ACTIVIDAD	TIPO DE CONTRATACION	REMUNERACION MENSUAL
JEFE UNIDAD DE GESTION DE SERVICIOS TECNOLOGICOS	CONTRATA	2.170.522 Bruto
ANTIGÜEDAD DEL VINCULO (años)	NOMBRE O RAZON SOCIAL DEL EMPLEADOR	RUT DEL EMPLEADOR
3 MESES	DIRECCION DE BIBLIOTECAS ARCHIVOS Y MUSEOS	60.905.000-4
ACTIVIDAD	TIPO DE CONTRATACION	REMUNERACION MENSUAL
ANTIGÜEDAD DEL VINCULO (años)	NOMBRE O RAZON SOCIAL DEL EMPLEADOR	RUT DEL EMPLEADOR
ACTIVIDAD	TIPO DE CONTRATACION	REMUNERACION MENSUAL
ANTIGÜEDAD DEL VINCULO (años)	NOMBRE O RAZON SOCIAL DEL EMPLEADOR	RUT DEL EMPLEADOR

**3. COLABORACIONES O APORTES A PERSONAS JURÍDICAS SIN FINES DE LUCRO**

NOMBRE DE LA ENTIDAD RECEPTORA		TIPO DE PERSONA JURÍDICA	
RUT DE LA ENTIDAD RECEPTORA		<input type="checkbox"/> Corporación de Derecho Público <input type="checkbox"/> Corporación de Derecho Privado <input type="checkbox"/> Fundación <input type="checkbox"/> Asociación Gremial <input type="checkbox"/> Sindicato o Federación de organizaciones de trabajadores <input type="checkbox"/> Junta de Vecinos u otra organización comunitaria <input type="checkbox"/> Iglesia o entidad religiosa <input type="checkbox"/> Partido político <input type="checkbox"/> Otra (especificar):	
NATURALEZA DEL VINCULO			
<input type="checkbox"/> Socio <input type="checkbox"/> Colaborador <input type="checkbox"/> Otro (indicar):			
ANTIGÜEDAD DEL VINCULO (años)			
FRECUENCIA ANUAL	PARTICIPACION EN LA DIRECCION O ADMINISTRACION	TIPO DE COLABORACION O APORTE	
<input type="checkbox"/> 3 ocasiones <input type="checkbox"/> 4 a 7 ocasiones <input type="checkbox"/> 8 a 11 ocasiones <input type="checkbox"/> Mensualmente <input type="checkbox"/> Otra:	<input type="checkbox"/> SI <input type="checkbox"/> NO <input type="checkbox"/> SI, ANTES DE LA DECLARACION	<input type="checkbox"/> Cuotas <input type="checkbox"/> Servicios profesionales <input type="checkbox"/> Otros aportes (describir):	
NOMBRE DE LA ENTIDAD RECEPTORA		TIPO DE PERSONA JURÍDICA	
RUT DE LA ENTIDAD RECEPTORA		<input type="checkbox"/> Corporación de Derecho Público <input type="checkbox"/> Corporación de Derecho Privado <input type="checkbox"/> Fundación <input type="checkbox"/> Asociación Gremial <input type="checkbox"/> Sindicato o Federación de organizaciones de trabajadores <input type="checkbox"/> Junta de Vecinos u otra organización comunitaria <input type="checkbox"/> Iglesia o entidad religiosa <input type="checkbox"/> Partido político <input type="checkbox"/> Otra (especificar):	
NATURALEZA DEL VINCULO			
<input type="checkbox"/> Socio <input type="checkbox"/> Colaborador <input type="checkbox"/> Otro (indicar):			
ANTIGÜEDAD DEL VINCULO (años)			
FRECUENCIA ANUAL	PARTICIPACION EN LA DIRECCION O ADMINISTRACION	TIPO DE COLABORACION O APORTE	
<input type="checkbox"/> 3 ocasiones <input type="checkbox"/> 4 a 7 ocasiones <input type="checkbox"/> 8 a 11 ocasiones <input type="checkbox"/> Mensualmente <input type="checkbox"/> Otra:	<input type="checkbox"/> SI <input type="checkbox"/> NO <input type="checkbox"/> SI, ANTES DE LA DECLARACION	<input type="checkbox"/> Cuotas <input type="checkbox"/> Servicios profesionales <input type="checkbox"/> Otros aportes (describir):	
NOMBRE DE LA ENTIDAD RECEPTORA		TIPO DE PERSONA JURÍDICA	
RUT DE LA ENTIDAD RECEPTORA		<input type="checkbox"/> Corporación de Derecho Público <input type="checkbox"/> Corporación de Derecho Privado <input type="checkbox"/> Fundación <input type="checkbox"/> Asociación Gremial <input type="checkbox"/> Sindicato o Federación de organizaciones de trabajadores <input type="checkbox"/> Junta de Vecinos u otra organización comunitaria <input type="checkbox"/> Iglesia o entidad religiosa <input type="checkbox"/> Partido político <input type="checkbox"/> Otra (especificar):	
NATURALEZA DEL VINCULO			
<input type="checkbox"/> Socio <input type="checkbox"/> Colaborador <input type="checkbox"/> Otro (indicar):			
ANTIGÜEDAD DEL VINCULO (años)			
FRECUENCIA ANUAL	PARTICIPACION EN LA DIRECCION O ADMINISTRACION	TIPO DE COLABORACION O APORTE	
<input type="checkbox"/> 3 ocasiones <input type="checkbox"/> 4 a 7 ocasiones <input type="checkbox"/> 8 a 11 ocasiones <input type="checkbox"/> Mensualmente <input type="checkbox"/> Otra:	<input type="checkbox"/> SI <input type="checkbox"/> NO <input type="checkbox"/> SI, ANTES DE LA DECLARACION	<input type="checkbox"/> Cuotas <input type="checkbox"/> Servicios profesionales	

#### IV. ACTIVIDADES ECONOMICAS

##### 1. PARTICIPACIONES EN PERSONAS JURIDICAS CON FINES DE LUCRO

NOMBRE DE LA SOCIEDAD		TIPO DE SOCIEDAD	
RUT DE LA SOCIEDAD		<input type="checkbox"/> Anónima Abierta <input type="checkbox"/> Anónima Cerrada <input type="checkbox"/> Responsabilidad limitada <input type="checkbox"/> En comandita simple <input type="checkbox"/> En comandita por acciones <input type="checkbox"/> Colectiva Civil <input type="checkbox"/> Colectiva Comercial <input type="checkbox"/> De Hecho <input type="checkbox"/> Asociación o Cuentas en participación <input type="checkbox"/> Otra (especificar):	
FECHA DE LA CONSTITUCION DE LA SOCIEDAD (escritura)			
FECHA Y NUMERO DE LA INSCRIPCION EN EL REGISTRO DE COMERCIO			
FECHA DE PUBLICACION (si corresponde)		ANTIGÜEDAD DE LA PARTICIPACION (años)	
TIPO DE PARTICIPACION		PARTICIPACION EN LA ADMINISTRACION	
<input type="checkbox"/> Capital: <input type="checkbox"/> Porcentaje de participación en el capital: <input type="checkbox"/> Trabajo:		<input type="checkbox"/> SI <input type="checkbox"/> NO <input type="checkbox"/> SI, ANTES DE LA DECLARACION	
NOMBRE DE LA SOCIEDAD		TIPO DE SOCIEDAD	
RUT DE LA SOCIEDAD		<input type="checkbox"/> Anónima Abierta <input type="checkbox"/> Anónima Cerrada <input type="checkbox"/> Responsabilidad limitada <input type="checkbox"/> En comandita simple <input type="checkbox"/> En comandita por acciones <input type="checkbox"/> Colectiva Civil <input type="checkbox"/> Colectiva Comercial <input type="checkbox"/> De Hecho <input type="checkbox"/> Asociación o Cuentas en participación <input type="checkbox"/> Otra (especificar):	
FECHA DE LA CONSTITUCION DE LA SOCIEDAD (escritura)			
FECHA Y NUMERO DE LA INSCRIPCION EN EL REGISTRO DE COMERCIO			
FECHA DE PUBLICACION (si corresponde)		ANTIGÜEDAD DE LA PARTICIPACION (años)	
TIPO DE PARTICIPACION		PARTICIPACION EN LA ADMINISTRACION	
<input type="checkbox"/> Capital: <input type="checkbox"/> Porcentaje de participación en el capital: <input type="checkbox"/> Trabajo:		<input type="checkbox"/> SI <input type="checkbox"/> NO <input type="checkbox"/> SI, ANTES DE LA DECLARACION	
NOMBRE DE LA SOCIEDAD		TIPO DE SOCIEDAD	
RUT DE LA SOCIEDAD		<input type="checkbox"/> Anónima Abierta <input type="checkbox"/> Anónima Cerrada <input type="checkbox"/> Responsabilidad limitada <input type="checkbox"/> En comandita simple <input type="checkbox"/> En comandita por acciones <input type="checkbox"/> Colectiva Civil <input type="checkbox"/> Colectiva Comercial <input type="checkbox"/> De Hecho <input type="checkbox"/> Asociación o Cuentas en participación <input type="checkbox"/> Otra (especificar):	
FECHA DE LA CONSTITUCION DE LA SOCIEDAD (escritura)			
FECHA Y NUMERO DE LA INSCRIPCION EN EL REGISTRO DE COMERCIO			
FECHA DE PUBLICACION (si corresponde)		ANTIGÜEDAD DE LA PARTICIPACION (años)	
TIPO DE PARTICIPACION		PARTICIPACION EN LA ADMINISTRACION	
<input type="checkbox"/> Capital: <input type="checkbox"/> Porcentaje de participación en el capital: <input type="checkbox"/> Trabajo:		<input type="checkbox"/> SI <input type="checkbox"/> NO <input type="checkbox"/> SI, ANTES DE LA DECLARACION	
NOMBRE DE LA SOCIEDAD		TIPO DE SOCIEDAD	
RUT DE LA SOCIEDAD		<input type="checkbox"/> Anónima Abierta <input type="checkbox"/> Anónima Cerrada <input type="checkbox"/> Responsabilidad limitada <input type="checkbox"/> En comandita simple <input type="checkbox"/> En comandita por acciones <input type="checkbox"/> Colectiva Civil <input type="checkbox"/> Colectiva Comercial <input type="checkbox"/> De Hecho <input type="checkbox"/> Asociación o Cuentas en participación <input type="checkbox"/> Otra (especificar):	
FECHA DE LA CONSTITUCION DE LA SOCIEDAD (escritura)			
FECHA Y NUMERO DE LA INSCRIPCION EN EL REGISTRO DE COMERCIO			
FECHA DE PUBLICACION (si corresponde)		ANTIGÜEDAD DE LA PARTICIPACION (años)	
TIPO DE PARTICIPACION		PARTICIPACION EN LA ADMINISTRACION	
<input type="checkbox"/> Capital: <input type="checkbox"/> Porcentaje de participación en el capital:		<input type="checkbox"/> SI <input type="checkbox"/> NO	



<b>2. ACTIVIDADES INDIVIDUALES</b>	
INDUSTRIA O COMERCIO DESARROLLADOS EN FORMA INDEPENDIENTE	CAPITAL APROXIMADO

**V. DECLARACION**

- DECLARO BAJO JURAMENTO QUE LA INFORMACION CONTENIDA EN ESTE DOCUMENTO ES EXPRESION FIEL DE LA VERDAD.
- DECLARO ESTAR EN CONOCIMIENTO DE LA OBLIGACION DE ACTUALIZAR ESTA DECLARACION CADA CUATRO AÑOS O CADA VEZ QUE OCURRA ALGUN HECHO RELEVANTE QUE MODIFIQUE SU CONTENIDO.

**VI. AUTENTIFICACION Y DATOS DEL MINISTRO DE FE**

LA PRESENTE DECLARACION SE EXTIENDE EN TRES EJEMPLARES IDENTICOS AUTENTIFICADOS POR EL MINISTRO DE FE QUE SUSCRIBE

TIANUEL IGNACIO HERTZ Zúñiga		13.549.109-8
NOMBRE COMPLETO DEL MINISTRO DE FE		RUT DEL MINISTRO DE FE
SEFE DEPTO. JURIDICO	4º	Dibam
CARGO QUE OCUPA	GRADO	ENTIDAD U ORGANISMO

FIRMA DEL DECLARANTE

FIRMA Y TIMBRE DEL MINISTRO DE FE  
 Jefe Departamento Jurídico  
 Dirección de Bibliotecas  
 Archivos y Museos